

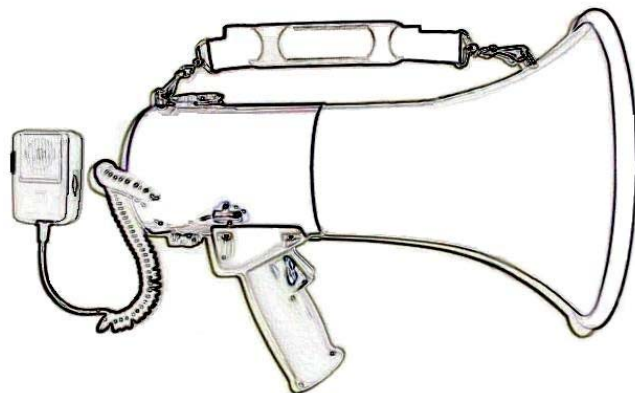
INSTRUCTIVO DE OPERACION

LEA CUIDADOSAMENTE ESTE INSTRUCTIVO ANTES DE INTENTAR SU USO

MMS18
25W



TRM125S
25W

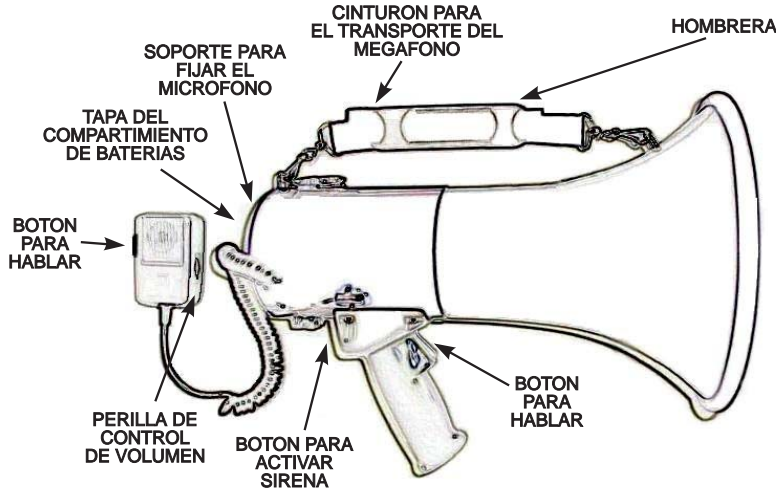


INSTRUCTIVO DE OPERACION MEGAFONO

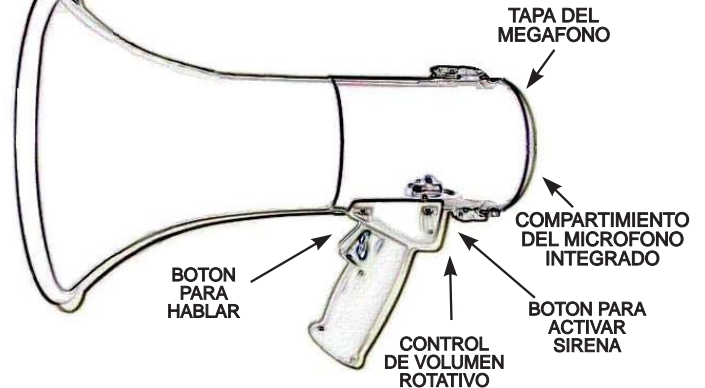
FELICIDADES: ACABA USTED DE ADQUIRIR UN PRODUCTO QUE COMPRENDE LO MAS NOVEDOSO Y RECIENTE EN TECNOLOGIA ELECTRONICA.

FAMILIARICESE CON LAS FUNCIONES Y MANEJO DE SU APARATO (LEA ESTE INSTRUCTIVO) COMPROBARA SU CALIDAD, SU FIEL RESPUESTA Y REPRODUCCION.

MODELO TRM-125 S-30W



MODELO MMS 18



INSTRUCCIONES DE OPERACION DEL MICROFONO

1. PARA OPERAR MICROFONO, PRESIONAR EL BOTON DEL INTERRUPTOR DEL MICROFONO .
2. LA POSICION PARA HABLAR ES TOCANDO EL MICROFONO CON LOS LABIOS, EN LA PARTE DE LAS REJILLAS DEL MICROFONO, CON VOZ FIRME.
3. GIRAR EL CONTROL DE VOLUMEN, HASTA AJUSTAR EL NIVEL OPTIMO REQUERIDO, PARA EVITAR QUE EL SONIDO SE DISTORSIONE .

COLOCACION DE PILAS

1. DESACTIVAR EL BROCHE QUE SUJETA LA TAPA QUE DA ACCESO AL COMPARTIMIENTO DE PILAS.
2. RETIRE LOS TUBOS PORTA PILAS, E INSERTE 8 PILAS TIPO D, CUIDANDO LA POLARIDAD, SEGUN LO INDICA EL TUBO PORTA PILAS..
3. COLOQUE LOS PORTA PILAS EN EL COMPARTIMIENTO DEL MEGAFONO, TENIENDO CUIDADO DE HACER QUE COINCIDAN LAS POLARIDADES INDICADAS Y VUELVA A CERRAR LA TAPA DEL MEGAFONO CON SUBROCHE

ADVERTENCIAS

1. IDENTIFIQUE EN LAS PILAS LA POLARIDAD NEGATIVA Y POSITIVA.
2. RETIRE LAS PILAS DEL MEGAFONO CUANDO ESTE NO SE UTILICE POR UN PERIODO LARGO.
3. ES MUY IMPORTANTE COLOCAR LAS PILAS EN SU COMPARTIMIENTO DEL MEGAFONO, CUIDANDO LA POLARIDAD DE LAS PILAS.
4. EN CASO DE DESCOMPOSTURA, ES RECOMENDABLE NO TRATAR DE REPARARLO USTED MISMO, LLEVARLO AL SERVICIO AUTORIZADO RADSON MAS CERCANO.

ESPECIFICACIONES TECNICAS

DATOS TECNICOS	MODELO MMS 18	MODELO TRM 125S
POTENCIA	15 WRMS	15 WATTS RMS
POTENCIA MAX	25W	25 WATTS
ALIMENTACION	(CD 12V) 8 PILAS ALCALINAS TIPO D	(CD 12V) 8 PILAS ALCALINAS TIPO D
CONSUMO BATERIAS	8 A 10 HORAS ESTIMADAS EN USO PERMANENTE	
ALCANCE DEL MEGAFONO	40 M - 1,6 KM	730 M (800 yardas)
DIMENSIONES	230 MM LARGO 355 MM	230 MM LARGO 355 MM
PESO	1.54 KG	1.52 KG
CARACTERISTICAS ADICIONALES	TIPO PISTOLA MIC. INTEGRADO	TIPO CORREA PARA HOMBRO MIC. SEPARADO
VENTAJAS	LIVIANO, SIRENA INTEGRADA	LIVIANO, SIRENA INTEGRADA

INSTRUCCIONES DE OPERACION

SUJETE EL MEGAFONO CON LA MANO COLOCANDO EL DEDO INDICE EN EL GATILLO (4) OPRIMIENDO ESTE CUANDO SE DESEE HABLAR, Y LIBERANDOLO CUANDO NO SE USE. AJUSTE EL VOLUMEN SEGUN SUS NECESIDADES DE POTENCIA EVITANDO QUE ESTE ZUMBE POR UN EXAGERADO VOLUMEN. SI DESEA USAR LA SIRENA PARA LLAMAR LA ATENCION, ACCIONE EL SWITCH (3) DESACTIVANDOLO CUANDO DEJE DE USAR LA SIRENA.

LIMPIEZA

SE PUEDE MANTENER EN BUEN ESTADO SIMPLEMENTE PASANDOLE UN TRAPO SUAVE Y LIBRE DE PELUZA.

DEPARTAMENTO DE SERVICIO

CALLE ESCAPE No. 34-E
 FRACC. IND. NAUCALPAN
 NAUCALPAN C.P. 53370 EDO.MEX.
 TEL. (55) 1083 5198

IMPORTADO POR:

IMPULSORA MERCANTIL ELECTRICA
 DEL NORTE, S.A. DE C.V.
 TEL. (55) 1083-5190, 1083-5192, 1083-5195
 FAX. (55) 1083-5191

EXPORTADO POR: THE ASIA MERCHANDISE CO.
 302 SEC 1 TAICHUNKA ROAD
 LIN SHIN NORTH ROAD TAIPEI, TAIWAN.

DISTRIBUIDO POR:

COMERCIALIZADO POR IMPULSORA MERCANTIL ELECTRICA DEL NORTE, S.A. DE C.V